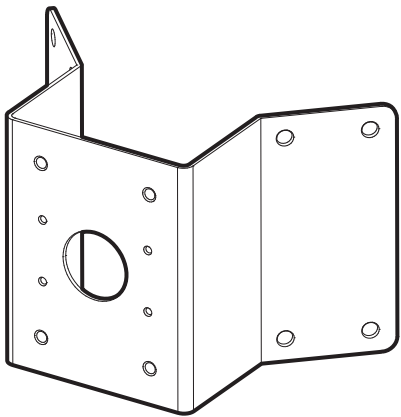




## Package



CONER MOUNT



HEXAGON SOCKET HEAD SCREW  
(HEX S6, M8 X L25)

## Product Features

- ENG**

This is a corner mount used to install the Wall&Pole Mount (SBP-156WMW) to the corner of walls. (For compatible models, please visit our website.)
- FRA**

Il s'agit d'un support d'angle utilisé pour installer le support mural et sur poteau (SBP-156WMW) dans l'angle de murs. (Visitez notre site Internet, pour les modèles compatibles.)
- GER**

Dies ist eine Eckenbefestigung zur Montage der Wand- und Stangenbefestigung (SBP-156WMW) in einer Wandecke. (Besuchen Sie für kompatible Modelle, bitte unsere Website)
- SPA**

Este es un soporte de esquina usado para instalar el soporte de muro y de poste (SBP-156WMW) en la esquina de las paredes. (Para modelos compatibles, por favor visite nuestro sitio web).
- ITA**

Si tratta di un supporto per il montaggio ad angolo utilizzato per installare il supporto per il montaggio a parete e su palo (SBP-156WMW) all'angolo di una parete. (Per i modelli compatibili, visitare il nostro sito web.)
- RUS**

Это угловое крепление, используемое для установки крепления на стену или столб (SBP-156WMW) на углы стен. (Совместимые режимы, см. на нашем сайте.)
- POL**

To jest uchwyt narożny używany do instalacji zestawu do montażu ściennego (SBP-156WMW) w narożniku ścian. (Wizyta kompatybilnych modelach, proszę odwiedzić naszą stronę internetową)
- TUR**

Bu, Duvara ve Direğe Montaj Parçasını (SBP-156WMW) duvar köşelerine monte etmek için kullanılan bir köşeye montaj parçasıdır. (Uyumlu modeller için, lütfen web sitemizi ziyaret edin.)
- CZ**

Toto je rohový adaptér určení k instalaci montážního adaptéru na stěnu a sloupy (SBP-156WMW) na roh stěny. (Pokud chcete zjistit kompatibilní modely, navštivte naši webovou stránku.)
- JAP**

本製品は壁の角部分にウォール&ポールマウント(SBP-156WMW)を設置する時、使用するコーナーマウントです。  
(互換性のあるモデルについては、当社ウェブサイトをご確認ください。)
- CHI**

该产品是用于在墙壁的一角安装壁挂式&柱形安装组件 (SBP-156WMW) 时使用的角落型安装组件。(有关兼容型号的信息, 请访问我们的网站。)
- KOR**

본 제품은 벽의 모서리부에 월&폴 마운트(SBP-156WMW) 설치 시 사용하는 코너 마운트입니다. (호환가능모델은 당사 웹페이지를 참고바랍니다.)

## Installation Precautions

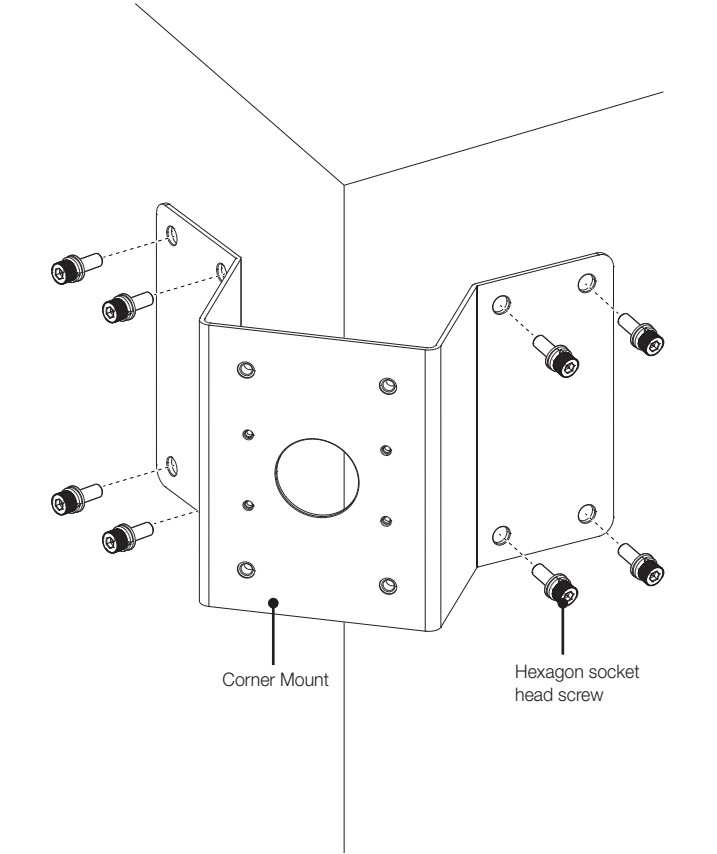
- Make sure that the installation place can endure at least 4 times of the total weight of the Corner Mount, Wall&Pole Mount, and Camera.
  - This product is designed to use M8 Anchor Bolts (Nuts) for the installation.
  - Each anchor bolt must be capable of withstanding an extraction force of 700 kg.
  - When installing the product outdoors, use interlocking devices made of stainless steel.
- Assurez-vous que le lieu d'installation peut supporter au moins 4 fois le poids total du support d'angle, du support mural et sur poteau et de la caméra.
  - Pour installer ce produit, vous avez besoin de boulons d'ancrage M8 (écrous à river).
  - Chaque boulon doit pouvoir résister à une force d'extraction de 700 kg.
  - Si vous installez le produit à l'extérieur, utilisez des dispositifs de verrouillage en acier inoxydable.
- Bitte stellen Sie sicher, dass der Ort der Installation mindestens das Vierfache des Gesamtgewichts von Eckenbefestigung, Wand- und Stangenbefestigung und Kamera aushalten kann.
  - Bei der Montage dieses Produkts benötigt man Ankerbolzen und Muttern (M8).
  - Jeder Ankerbolzen muss einer Ausziehkraft von 700 kg standhalten können.
  - Wenn das Produkt im Freien montiert wird, müssen Verriegelungseinrichtungen aus Edelstahl verwendet werden.
- Asegúrese de que el lugar de instalación pueda soportar al menos 4 veces el peso total del soporte de esquina, soporte de muro y de poste y la cámara.
  - Este producto se ha diseñado para utilizar tornillos de anclaje M8 (tuercas) para la instalación.
  - Cada perno de anclaje debe tener la capacidad de soportar una fuerza de extracción de 700 kg.
  - Al instalar el producto en exteriores, utilice dispositivos de interbloqueo de acero inoxidable.
- Assicurarsi che il luogo di installazione possa sopportare almeno 4 volte il peso totale del supporto per il montaggio ad angolo, del supporto per il montaggio a parete e su palo e della telecamera.
  - Questo prodotto è progettato per utilizzare bulloni di ancoraggio M8 (dadi) per l'installazione.
  - Ogni bullone di ancoraggio deve poter resistere ad una forza di estrazione di 700 kg.
  - Per installare il prodotto all'aperto, utilizzare dispositivi di ancoraggio in acciaio inossidabile.
- Убедитесь, что выбранный в качестве опоры объект выдерживает вес, не менее чем в 4 раза превышающий общий вес углового крепления, крепления на стену или столб и камеры.
  - Для установки этого продукта необходимо использовать крепежные болты (гайки) М8.
  - Необходимо, чтобы каждый крепежный болт мог выдержать силовую отдачу в 700 кг.
  - Если продукт устанавливается вне помещения, необходимо использовать устройство блокировки из нержавеющей стали.
- Upewnij się, że miejsce instalacji może wytrzymać co najmniej 4-krotność całkowitej masy uchwytu narożnego, uchwytu ściennego i słupkowego oraz kamery.
  - Produkt ten należy montować za pomocą kotew (nakrętek) M8.
  - Każda kotwa musi mieć zdolność wytrzymania siły wyciągania 700 kg.

- W przypadku montażu produktu na zewnątrz należy używać blokad ze stali nierdzewnej.
- Montaj yerinin, Köşeye Montaj Parçası, Duvara ve Direğe Montaj Parçası ve Kameranin toplam ağırlığının en az 4 katına dayanabildiğinden emin olun.
  - Bu ürün, M8 ankraj cıvatalarıyla (somunlar) birlikte kullanılmak için tasarlanmıştır.
  - Her ankraj cıvatası, 700 kg güce dayanabilmelidir.
  - Ürünü dış mekana kurarken, paslanmaz çelikten yapılmış iç kilit mekanizmasını kullanın.
- Ujistěte se, že montážní místo unese alespoň čtyřnásobek celkové hmotnosti rohového adaptéru, kamery a montážního adaptéru na stěny a sloupy.
  - Tento produkt je navržen pro použití kotevních šroubů a matic M8 při instalaci.
  - Každý kotevní šroub musí být schopen odolat tahu 700 kg.
  - Při instalaci produktu ve venkovních prostorech použijte zajišťovací prvky z nerezové oceli.
- 設置場所がコーナーマウント、ウォール&ポールマウント、カメラの総重量の4倍以上を十分耐えられるところに設置してください。
  - この製品は、M8アンカー・ボルト(ナット)を使用して設置します。
  - 各アンカー・ボルトは、700kgの抜去力に耐えられます。
  - この製品を屋外に設置する場合は、ステンレス製の連動装置を使用してください

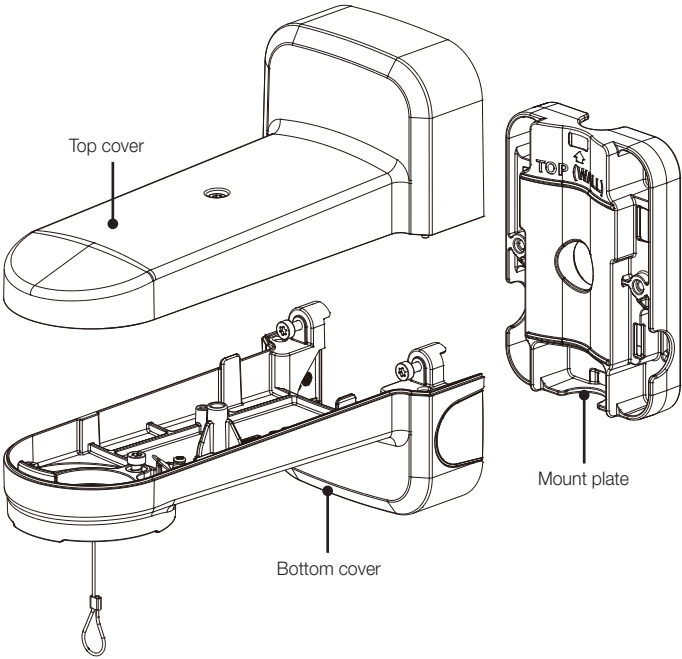
- 安装场所必须满足可以支撑角落型安装组件、壁挂式&柱形安装组件和摄像机总重量四倍的条件。
  - 本产品设计为使用 M8 固定螺丝（螺母）进行安装。
  - 每个固定螺丝都必须能够抵抗 700 公斤拔出力度。
  - 在室外安装产品时, 请使用不锈钢制作的联锁装置。
- 설치장소가 코너 마운트, 월&폴 마운트, 카메라의 총중량의 4배 이상을 충분히 견딜 수 있는 곳에 설치하세요.
  - 이 제품은 M8의 양카 볼트(너트)를 사용하도록 설계되어 있습니다.
  - 설치된 각각의 양카 볼트는 700kg의 발거력에 견디어야 합니다.
  - 옥외에 설치 시 체결류는 스테인레스 재질을 사용하세요.

## Installation

- 1** Mark and drill 8 holes into the Corner Mount where you will insert the Hexagon socket head screws, and fasten the Corner Mount with the Hexagon socket head screws.
- 2** Insert the network cable through the Corner Mount.

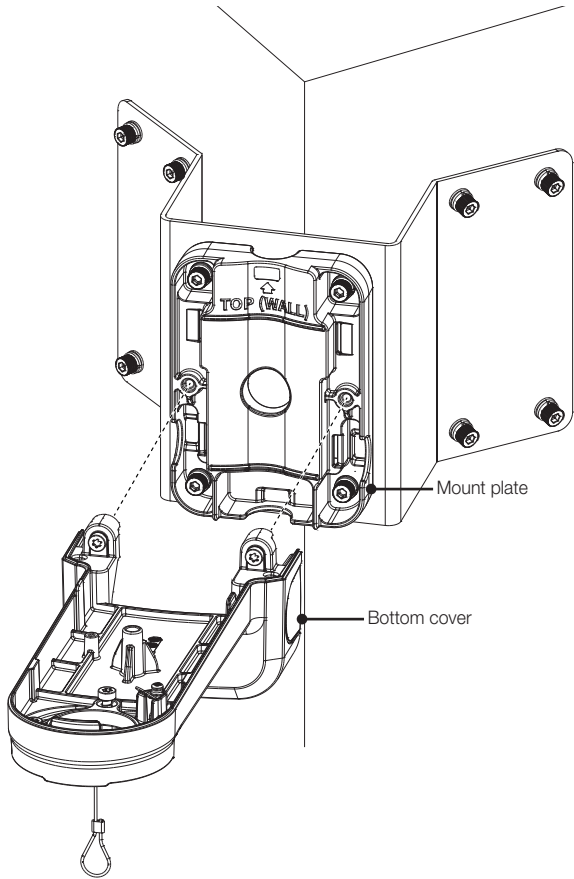


3 Detach the Wall&Pole Mount (optional accessory).

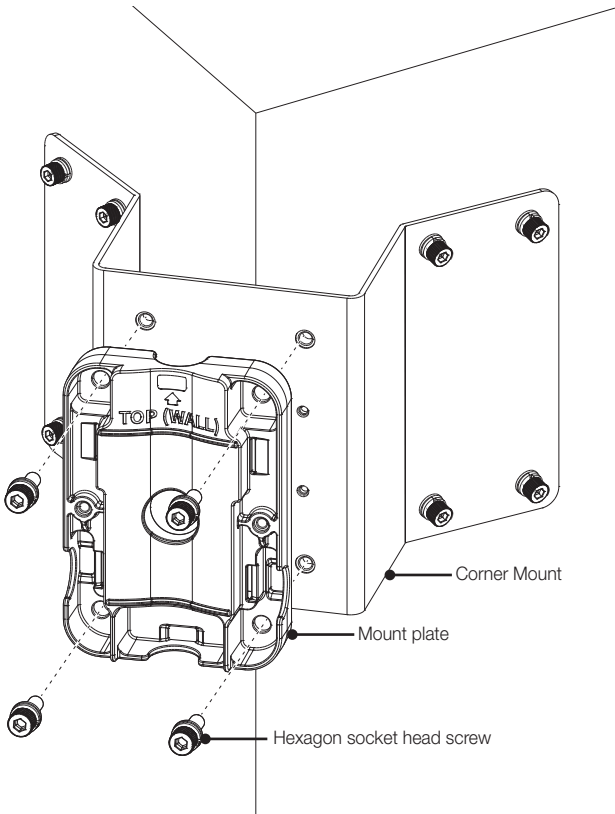


6 Attach the mount plate on the bottom cover of the Wall&Pole Mount using the driver bit (T30) included in the Wall&Pole Mount.

- For more information, refer to the installation guide of the Wall&Pole Mount.



4 Install the mount plate on the corner mount using the hexagon socket head screws (4 pcs) included in the Wall&Pole Mount.



Product Specifications

|                                    |  |
|------------------------------------|--|
| Product Name                       | SBP-156KMW   |
| Supported product                  | XNP-9300RW / XNP-8300RW / XNP-6400RW<br>* models can be added without notice |
| Color / Material                   | White / Aluminum   |
| RAL Code                           | RAL9003  |
| Product dimensions (WxHxD)/ weight | 276.8 x 183.0 x158.5 mm (10.90 x 7.20 x 6.24")<br>/ 763 g (1.68 lb)          |

Product Overview

